

中空PC板 / 吊ボルト用アンカー


# スラブダケアンカー

## PDF-3020

PAT.P.

スチール製

三価クロメート処理



- W3/8全ねじボルトのかかりも十分で抜けがありません。
- 2カ所のマーキングにより、埋込み深さが20mmと目視判断が可能です。

引張斜め  
45度

引張垂直

		穴あきPC ( $F_c=40\text{N/mm}^2$ ) 最大荷重平均	ハーフPC ( $F_c=50\text{N/mm}^2$ ) 最大荷重平均
引張	垂直	11.0kN	14.0kN
	斜め45度	9.0kN	12.0kN

上記荷重はスラブダケドリルPDF-12.5×20SDSを使用した場合の実験値です。PC板を貫通した場合には、表内の性能は得られませんのでご注意ください。

※普通コンクリートおよび軽量コンクリートには使用できませんのでご注意ください。

ご使用の際には、  
弊社で施工指導を  
行っております。

詳しくは、担当営業へ  
お問い合わせください。

施工  
指導  
風景

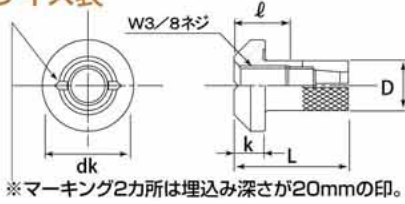


# 中空PC板 / 吊ボルト用アンカー

## スラブダケアンカー

スチール製  
三価クロメート処理

### ■サイズ表



※マーキング2カ所は埋込み深さが20mmの印。

品番	ねじの呼び	全長 L	外径 D	ねじ長さ l	頭部		ビット径	埋込み深さ	穿孔深さ	入数	
					dk	k				小箱	大箱
PDF-3020	W3/8	27.5	12	12	22	7.5	12.5	20	20	100	600

### ■専用施工工具

●スラブダケドリル PDF-12.5x20SDS


●専用ハンドホルダー PDF-3020H

●専用マシンホルダー PDF-3020HSDS

※施工ハンマー目安アンカーハンマーAH-11G(1.1kg)

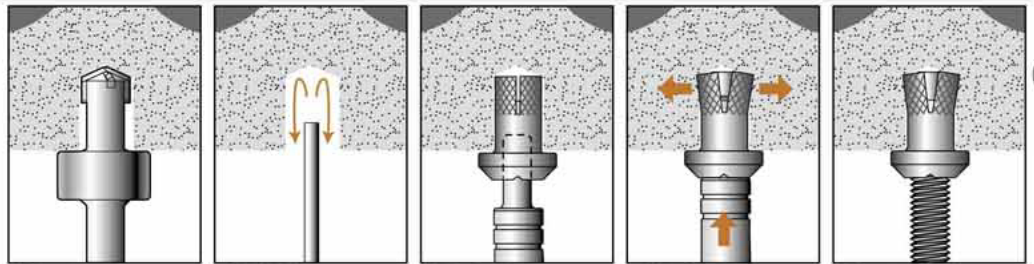


●アンカーDHシステム PDF-3020DH



専用ドリルにて穿孔後、打込みホルダーをセットしてアンカーを打込みます。

### ■施工方法



#### ①穿孔

スラブダケドリルを使用し、ドリルのストッパーが部材に接するまで穿孔。(穿孔深さ20mm)

#### ②清掃

ダストポンプ等で孔内の切粉を除去。

#### ③挿入

アンカーを孔に挿入。

#### ④打込み

専用ハンドホルダーまたは専用マシンホルダーの段部がアンカー頂部に接するまで打込み、施工完了。

#### ⑤取付け

※ボルトは奥までしっかりねじ込んでください。

### ■施工上の注意

穿孔深さ20mmは必ず守ってください。20mmより深く穿孔しますとPC鋼線を傷つけたり、躯体を貫通し十分な強度を発揮しない恐れがあります。(右図参照)



### ■安全上の注意

#### <作業前の点検準備>

- 作業者は安全帯、安全靴、保護メガネ、ヘルメット、保護手袋などの保護具を必ず着用してください。
- きちんとした服装で作業してください。ネクタイ等は身につけないでください。
- 長髪はヘアカバーで覆ってください。回転中のドリルや機械の回転部に巻き込まれてけがをする恐れがあります。
- パーツや工具を落下させないよう、安定した場所において常に整理整頓を徹底してください。
- 使用前に各パーツや工具などの外観を確認して、ひび割れ、欠け、変形、異常磨耗がないことを確認してください。異常がある場合は使用しないでください。
- 専用ドリルを使用した場合でもPC板の種類により貫通することがあります。PC板によっては、施工位置に制限が生じますので、使用前に検討することをお勧めいたします。詳しくは、技術資料を参照願います。

#### <作業中の注意>

- 長時間作業を続けると電動工具、専用ドリルが熱を持ちやけどの恐れがあります。作業中は常に保護手袋を着用してください。
- 作業はしっかりとした足場で身体の安定を保ってください。機械で振り回されたり、転倒してけがをする恐れがあります。

※製品改良のために予告なしに仕様等を変更する場合があります。予めご了承ください。

無断複写・転載禁止

安心して暮らせる豊かな街づくりを目指して…

マテリアルヒューマンテクノロジー

## サンコーテクノ株式会社

本社 / 〒270-0114 千葉県流山市東初石6-183-1-301  
TEL.04-7178-5535 FAX.04-7178-5557

OFFICE	TEL	FAX	OFFICE	TEL	FAX
札幌支店	011-865-6251	011-865-6256	横浜営業所	045-340-3517	045-334-0071
仙台支店	022-236-2533	022-236-2537	静岡営業所	054-237-0102	054-237-2917
名古屋支店	052-355-3501	052-355-3502	金沢営業所	076-240-3535	076-240-7286
大阪支店	06-6962-2511	06-6962-1562	岡山営業所	086-296-8031	086-296-8130
福岡支店	092-587-0188	092-504-7300	広島営業所	082-294-3308	082-294-3306
本社営業部	04-7178-3531	04-7178-3585	高松営業所	087-885-7431	087-885-7430
首都圏営業部	04-7178-3551	04-7178-3585	建材営業所	092-611-0020	092-611-9266
新潟営業所	0256-32-7428	0256-32-7429	鹿児島営業所	099-225-8311	099-225-8328
北関東営業所	0276-60-2335	0276-60-2208	沖縄営業所	098-859-7411	098-859-7415

お客様相談窓口 TEL ☎ 0120-350-514 受付時間  
(フリーダイヤル) FAX ☎ 0120-350-571 祝日も除く月曜日~全曜日  
9:00~17:00

サンコーテクノホームページ <http://www.sanko-techno.co.jp>