



不用アンカーをスピード処理

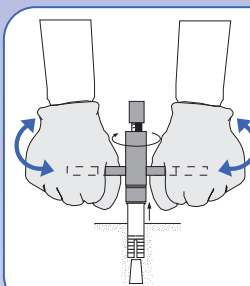
クイック サンコー スリッキー

SNK-30/40



1セットで2役
W3/8用
W1/2用

本体打込み式に対応



グリップアンカー
本体は、引抜きハ
ンドルを両手で左
右に揺さぶりなが
ら躯体から引き上
げます。

SANKO

Information



グリップアンカー
スチール製

GA-30S

30

30L

グリップアンカー
ステンレス製

GA-40S

40

40L

グリップアンカー
スチール製・溶融亜鉛めっき

SGA-30S

30


40

グリップアンカー
スチール製・溶融亜鉛めっき

GA-30D

40D

セット内容



- ①コーン引抜きホルダー (W3/8,W1/2共用)
- ②スリーブ本体ロッド (W1/2用)
- ③スリーブ本体ロッド (W3/8用)
- ④引抜きハンドル

セット標準価格

¥45,500

仮設工事などの不用アンカー処理に最適です。

クイック サンコー ヌツキー

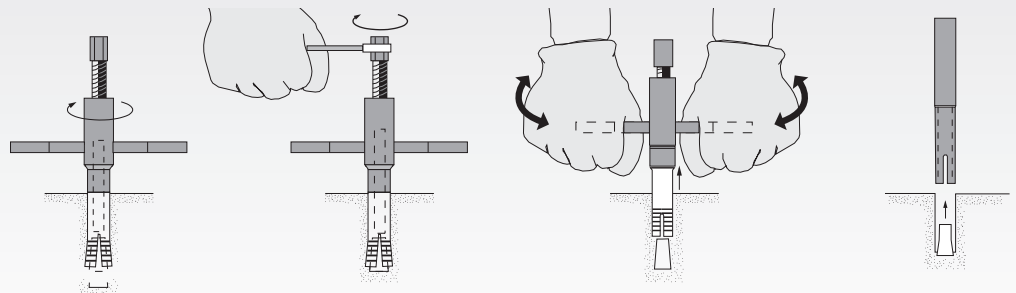
特長

- ロッド推進力の作用を利用して、アンカー本体とコーンを引き離していく工法で、力をかけないで簡単にアンカーを引抜くことができる。
- アンカーを抜取るとき、ハツってコンクリートを破壊する必要がない。

用途

- ダイヤコアドリル、ウォルソー、ワイヤソーなど機械止めアンカーの抜取り。
- 仮設用足場アンカーの抜取り。
- その他、不用となったアンカーの抜取り。

施工手順



1.

躯体に埋込まれたグリップアンカー（本体打込み式）のめねじに、「スリーブ本体」をねじ込みます。

2.

その上から、スリーブに挿入する「ロッド」を、アンカー低部のコーンに到達するまで回転させます。次にロッド上部の六角頭をスパナ掛することによって、ロッド推進力の反作用でコーンを押さえつけ、グリップアンカー本体とコーンを引き離します。

3.

グリップアンカー本体は、引抜きハンドルを両手で左右に揺さぶりながら躯体から引き上げます。

4.


躯体の穴に残されたコーンは「専用抜取りホルダー」ではさみ取り、あとはブラシで穴中を清掃、モルタル、エポキシ樹脂などを埋込み補修して完了です。

◎コンクリート躯体の保護

仮止めで埋込まれたアンカーの放置は、サビによるコンクリートのヒビ割れ等の劣化や、美観を損なう原因になります。

こうした難問を一挙に解決したのが、クイック サンコー ヌツキーです。

- ドリルスタンド等の機械止めアンカーや、仮設足場用アンカーの抜き取りに。



SANKO

Information

安心して暮らせる豊かな街づくりを目指して

お問い合わせは

マテリアルヒューマンテクノロジー

サンコーテクノ株式会社

本社 / 〒270-0114 千葉県流山市東初石6-183-1-301
TEL.04-7178-5535 FAX.04-7178-5557

OFFICE	TEL	FAX	OFFICE	TEL	FAX
札幌支店	011-865-6251	011-865-6256	横浜営業所	045-340-3517	045-334-0071
仙台支店	022-236-2533	022-236-2537	静岡営業所	054-237-0102	054-237-2917
名古屋支店	052-413-3511	052-413-3516	金沢営業所	076-240-3535	076-240-7286
大阪支店	06-6962-2511	06-6962-1562	岡山営業所	086-296-8031	086-296-8130
福岡支店	092-587-0188	092-504-7300	広島営業所	082-294-3308	082-294-3306
本社営業部	04-7178-3531	04-7178-3585	高松営業所	087-885-7431	087-885-7430
首都圏営業部	04-7178-3551	04-7178-3585	建材営業所	092-611-0020	092-611-9266
新潟営業所	0256-32-7428	0256-32-7429	鹿児島営業所	099-225-8311	099-225-8328
北関東営業所	0276-60-2335	0276-60-2208	沖縄営業所	098-859-7411	098-859-7415

お客様相談窓口 TEL ☎ 0120-350-514
(フリーダイヤル) FAX ☎ 0120-350-571

受付時間
祝日を除く月曜日～金曜日
9:00～17:00

サンコーテクノホームページ <http://www.sanko-techno.co.jp>

PRINTED WITH
SOY INK

R100

A071101K